

**Manual de Postulación  
Fondo Regional de Iniciativa  
Local  
FRIL**

**GORE 2020**

## I. Ingreso al sistema

Diríjase al sitio web de la plataforma de postulaciones:

<https://www.maulepro.com/gore/portal>

Al lado izquierdo encontrará la opción Fondo Regional de Iniciativa Local (FRIL).

Seleccione la opción tal y como se muestra en la siguiente captura, en el número 1.



Para ingresar su postulación deberá iniciar sesión usando la validación de Clave Única. Para eso presione el botón “Claveúnica”, como se muestra en la figura anterior, en el número 2.

**Observación 1: La Clave única para postular es de la persona habilitada por la Institución a hacer la postulación.**

**Observación 2: Este paso es obligatorio.**

El formulario de autenticación de la clave única se muestra a continuación:



El formulario de autenticación de la clave única se muestra a continuación:

Logo del Gobierno de Chile y logo de claveúnica.

**Gobierno Regional del Maule**  
requiere autenticación

**RUN**

Ej: 12345678-9

**Tu ClaveÚnica**

¿Olvidaste tu ClaveÚnica?

**Autenticar**

¿No tienes ClaveÚnica? [Consigue la tuya](#)

- Si no cuenta con su clave única, puede obtenerla en <https://claveunica.gob.cl/como-obtenerla/> , o personalmente en cualquier oficina del Registro Civil.
- Si olvidó su contraseña puede recuperarla en <https://claveunica.gob.cl/#/recuperar>.

Una vez haya validado su sesión, la plataforma lo redirigirá a la página inicial. En la parte superior podrá ver su nombre como “Bienvenido <su nombre>”.



**GOBIERNO REGIONAL DEL MAULE**

# POSTULACIONES

Home Bienvenido **NOMBRE COMPLETO** Mis Postulaciones Salir

Subvenciones para actividades 6% FNDR

Programas

Circular 33

MIDESO

Fondo de Innovación para la Competitividad (FIC)

Fondo Regional de Iniciativa Local (FRIL)

## Fondo Regional de Iniciativa Local (FRIL)

El FONDO REGIONAL DE INICIATIVA LOCAL (FRIL), con cargo al Fondo Nacional de Desarrollo Regional F.N.D.R., contemplado en la Ley de Presupuestos del sector público vigente tiene como objetivo financiar proyectos de infraestructura en su etapa de Ejecución, que mejoren la calidad de vida de la población de la Región del Maule y que permitan mejorar las condiciones sociales de los habitantes de cada comuna.

El costo total de las iniciativas no podrá ser menor a 1.000 Unidades Tributarias Mensuales ni superior a las 2.000 Unidades Tributarias Mensuales, valorizadas al 31 de enero del año presupuestario en curso.

Las únicas Instituciones autorizadas para presentar directamente las iniciativas de inversión al FRIL, serán las Municipalidades de la Región del Maule.

**Postula aquí**



Fondo Regional de  
Iniciativa Local

## II. Ingreso de la Postulación

Para iniciar su postulación, haga clic en el botón rojo “Postular Aquí” que aparecerá al pasar el puntero sobre la imagen que se encuentra al fondo de la página, tal como se puede apreciar.

Fondo de Innovación para la Competitividad  
(FIC)

Fondo Regional de Iniciativa Local  
(FRIL)

Las únicas Instituciones autorizadas para presentar directamente las iniciativas de inversión al FRIL, serán las Municipalidades de la Región del Maule.



**Postula aquí**



Fondo Regional de  
Iniciativa Local

En todas las postulaciones encontraremos 3 secciones o pestañas:

## 1. Información General

**Fril** Guardar Enviar Postulación Información General Adjuntos Resumen

Cód. Proyecto

Ingrese Cod. Proyecto



RATE

Estado GORE

Nombre de la Iniciativa

2. ETAPA ACTUAL

ETAPA\_POSTULA

3. SECTOR/SUBSECTOR

SECTOR / SUBSECTOR

4. LOC. GEOGRÁFICA

PROVINCIA / COMUNA

5. COMP. DE ANÁLISIS

COMP. ANALISIS

6. DISTRITO


7. CIRCUNSCRIPCIÓN

8. PROYECTO RELAC.

9. SEIA

10. JUSTIFICACIÓN DEL PROYECTO

Ingrese Información

El postulante debe ingresar el código BIP del proyecto que desea postular y hacer clic en el icono , como lo indica la figura anterior.

Una vez ingresado el código BIP se traerán los datos del banco integrado de proyectos, el sistema preguntará por la confirmación de la creación de la iniciativa. Luego de esto el postulante debe ingresar su correo electrónico, con el fin de que el sistema lo mantenga informado del avance de su proyecto, en donde lo indica la figura siguiente:

The screenshot displays the 'GOBIERNO REGIONAL DEL MAULE' POSTULACIONES interface. At the top, the header includes the logo and the text 'GOBIERNO REGIONAL DEL MAULE' and 'POSTULACIONES'. Below the header, a navigation bar shows 'Home', 'Bienvenido Héctor Fernando Gutiérrez Burgos', 'Mis Postulaciones (12)', and 'Salir'. The main content area is divided into sections: 'Información General', 'Adjuntos', and 'Resumen'. The 'Información General' section contains a 'Cód. Proyecto' field with the value '40020554' and a 'Correo Electrónico' field with a placeholder 'Ingrese Correo'. A red circle highlights the 'Correo Electrónico' field. To the right of the 'Correo Electrónico' field are buttons for 'RATE' and 'Estado GORE'. Below the 'Cód. Proyecto' field is a 'Nombre de la Iniciativa' field. The 'Resumen' section shows a list of steps: '2. ETAPA ACTUAL', '4. LOC. GEOGRÁFICA', '6. DISTRITO', '8. PROYECTO RELAC.', and '10. JUSTIFICACIÓN DEL PROYECTO'. A confirmation dialog box is overlaid on the form, titled 'Confirme creación de iniciativa'. The dialog contains the text: 'Está intentando crear la iniciativa según código BIP : 40020554-0, denominada MEJORAMIENTO EXTERIORES Y ESPACIOS COMUNES ESCUELA ARTURO ALESSANDRI PALMA'. Below the text are two buttons: 'Sí, crearla' and 'No'.

GOBIERNO REGIONAL DEL MAULE POSTULACIONES

Home Bienvenido Héctor Fernando Gutiérrez Burgos Mis Postulaciones (12) Salir

Información General Adjuntos Resumen

Cód. Proyecto 40020554 Correo Electrónico Ingrese Correo RATE Estado GORE

Nombre de la Iniciativa

2. ETAPA ACTUAL  
4. LOC. GEOGRÁFICA  
6. DISTRITO  
8. PROYECTO RELAC.  
10. JUSTIFICACIÓN DEL PROYECTO

SECTOR / SUBSECTOR  
COMP. ANALISIS

**Confirme creación de iniciativa**

Está intentando crear la iniciativa según código BIP :  
40020554-0, denominada MEJORAMIENTO  
EXTERIORES Y ESPACIOS COMUNES ESCUELA  
ARTURO ALESSANDRI PALMA

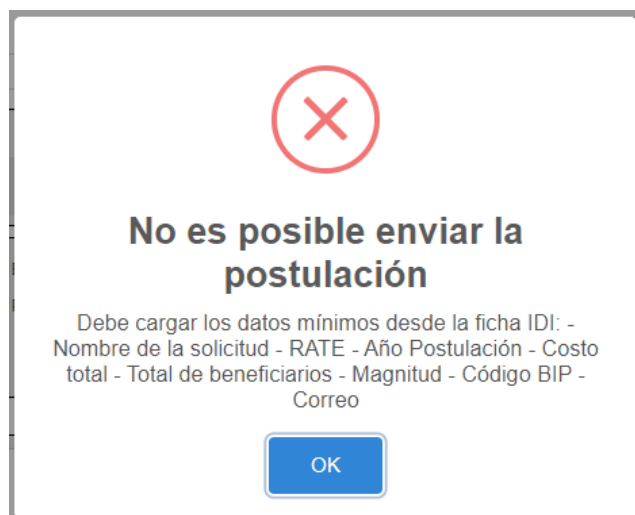
Sí, crearla No

Ingrese Información

11. DESCRIPCIÓN DE LA ETAPA PROGRAMADA

Ingrese Información

Debe completar toda la información que se solicita y subir los archivos requeridos como datos adjuntos. El sistema revisa que se complete la información mínima requerida. Como muestra la imagen siguiente:



## 2. Adjuntos:

En esta pestaña el postulante debe adjuntar en formato PDF la información solicitada en el formulario, según lo indica la figura siguiente:

**GOBIERNO REGIONAL DEL MAULE**

**POSTULACIONES**

Home

Bienvenido **Héctor Fernando Gutiérrez Burgos** **Mis Postulaciones (12)** Salir

Guardar Enviar Postulación Eliminar

Información General Adjuntos Resumen

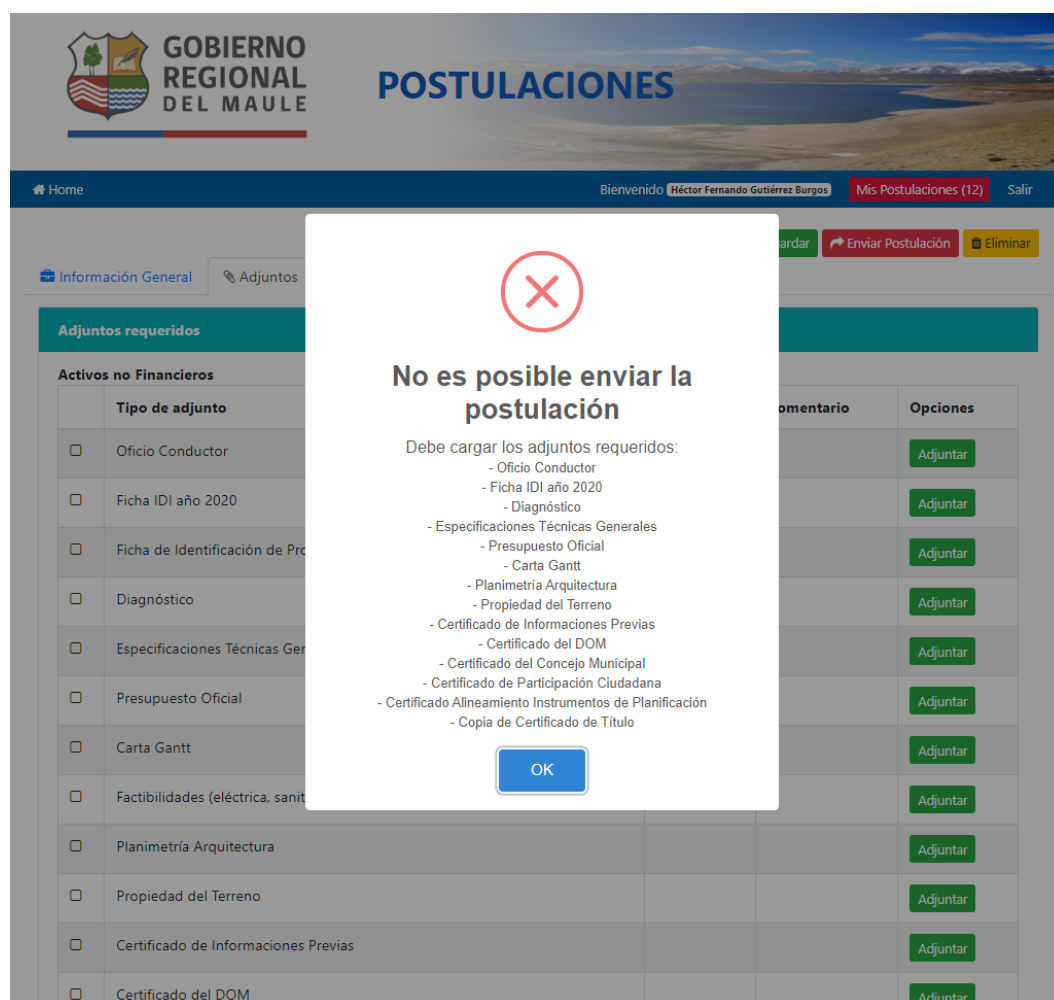
**Adjuntos requeridos**

**Activos no Financieros**

	Tipo de adjunto	Archivos	Comentario	Opciones
<input type="checkbox"/>	Oficio Conductor			Adjuntar
<input type="checkbox"/>	Ficha IDI año 2020			Adjuntar
<input type="checkbox"/>	Ficha de Identificación de Proyecto			Adjuntar
<input type="checkbox"/>	Diagnóstico			Adjuntar
<input type="checkbox"/>	Especificaciones Técnicas Generales			Adjuntar
<input type="checkbox"/>	Presupuesto Oficial			Adjuntar
<input type="checkbox"/>	Carta Gantt			Adjuntar
<input type="checkbox"/>	Factibilidades (eléctrica, sanitaria, gas, según corresponda)			Adjuntar
<input type="checkbox"/>	Planimetría Arquitectura			Adjuntar
<input type="checkbox"/>	Propiedad del Terreno			Adjuntar
<input type="checkbox"/>	Certificado de Informaciones Previas			Adjuntar
<input type="checkbox"/>	Certificado del DOM			Adjuntar



El sistema validará que al menos los adjuntos mínimos requeridos para hacer la postulación sean subidos a la plataforma, los cuales se muestran en la siguiente figura:



### 3. Resumen

Una vez enviada la iniciativa, el postulante podrá ver algunos datos relevantes del avance de su proyecto en esta pestaña.


**GOBIERNO REGIONAL DEL MAULE**

POSTULACIONES

Home
Bienvenido **Héctor Fernando Gutiérrez Burgos**
Mis Postulaciones (12)
Salir

Información General
Documentación
Resumen

Resumen de la postulación
Actas Historicas


**GOBIERNO REGIONAL DEL MAULE**

DIVISIÓN DE INFRAESTRUCTURA Y TRANSPORTE

**ACTA DE EVALUACIÓN N° 2 FRIL**  
**ESTADO: RECOMENDADO**  
**26-03-2020**

CÓDIGO BIP	NOMBRE DEL PROYECTO
30134866-0	MEJORAMIENTO PASEO PATRIMONIAL DE LORA


**LOCALIZACIÓN**  
REGIÓN: MAULE  
PROVINCIA: CURICO  
COMUNA: CURICO

**DESCRIPCIÓN DEL PROYECTO**  


El Santuario de Nuestra Señora del Rosario es un templo católico ubicado en la localidad de Lora, comuna de Licantén, Región del Maule, Chile. Construido a fines del siglo XIX, fue declarado monumento nacional de Chile, en la categoría de monumento histórico, mediante el Decreto Exento n.º 639, del 17 de agosto de 2004.1?


El segundo domingo de octubre de cada año se celebra la fiesta religiosa de la Virgen del Rosario, donde acuden una gran cantidad de fieles peregrinos, y se realiza el patrimonial Baile de los Negros.2?3?


La postulación puede realizarse en varias sesiones. Lo importante es presionar el botón

 **Guardar**

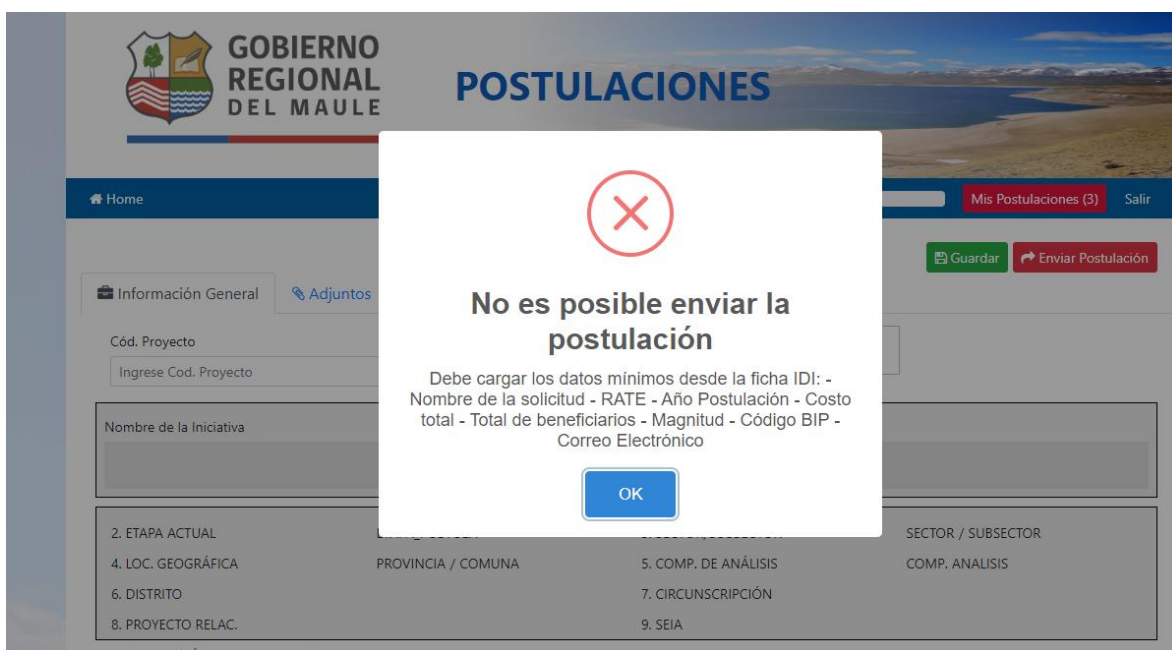
para almacenar los cambios realizados y volver a empezar desde dónde quedó la vez anterior.



**Guardar Postulación**  
Guardar datos para continuar en otra oportunidad.  
SI NO


**Postulación Guardada**  


Una vez que esté lista y se haya proporcionado la información requerida, podrá enviar la postulación para que sea procesada haciendo clic en el botón 

Si faltasen campos obligatorios que completar, el sistema emitirá una alerta, y la postulación no será enviada.



Cuando los datos de la postulación estén completos, y usted presione el botón  , la plataforma requerirá que se confirme el envío (ver figura siguiente)



Si presiona la opción **SI**, recuerde que una vez enviada su postulación ya **no podrá** modificarla.

Al enviar su postulación, le indicará que su envío ha sido exitoso, tal como se ve en la figura a continuación.



Además, recibirá un correo electrónico que tendrá por asunto: "Postulación Exitosa". Asegúrese que el mail ingresado en la postulación sea correcto y válido. Recuerde revisar en la Bandeja de Correos no Deseado (o SPAM), en caso de no recibirlo directamente en su Bandeja de Entrada.

### III. Postulaciones en Proceso

Las postulaciones pueden ser modificadas cuantas veces sea necesario, **antes de ser enviadas.**

Para modificarla, una vez que se autentique con la Clave Única, debe presionar el botón "Mis postulaciones", tal como se muestra en la figura siguiente.



Si tiene postulaciones activas, entonces aparecerán en un listado como en el siguiente ejemplo.

**GOBIERNO  
REGIONAL  
DEL MAULE**

# POSTULACIONES

[Home](#) Bienvenido  [Mis Postulaciones \(2\)](#) [Salir](#)

Mis Postulaciones

Registros por página 25 ▼

N° postulación	solicitud	Estado Solicitud	Iniciativa	Última Modificación
94	<a href="#">Sin Nombre</a>	Pendiente	FONDO DE ACTIVIDADES DE SEGURIDAD CIUDADANA 2020	7:58:15 PM
93	<a href="#">Sin Nombre</a>	Pendiente	FONDO DE ACTIVIDADES DEPORTIVAS 2020	4:01:50 PM

Resultados 1 en 2 de 2 entradas

[Anterior](#) [1](#) [Siguiente](#)

Debe seleccionar su proyecto y puede seguir completando y/o modificando su Iniciativa hasta que lo envíe a postulación.