

Manual de Postulación

Iniciativas MIDESO

GORE 2020

Índice de Temas

I. Ingreso al sistema	3
II. Ingreso de la Postulación	6
Información General	7
Adjuntos	10
Resumen	11
III. Postulaciones en Proceso	15

I. Ingreso al sistema

Diríjase al sitio web de la plataforma de postulaciones:

<https://www.maulepro.com/gore/portal>

Al lado izquierdo encontrará la opción para MIDESO.

Seleccione la opción tal y como se muestra en la siguiente captura, en el número 1.

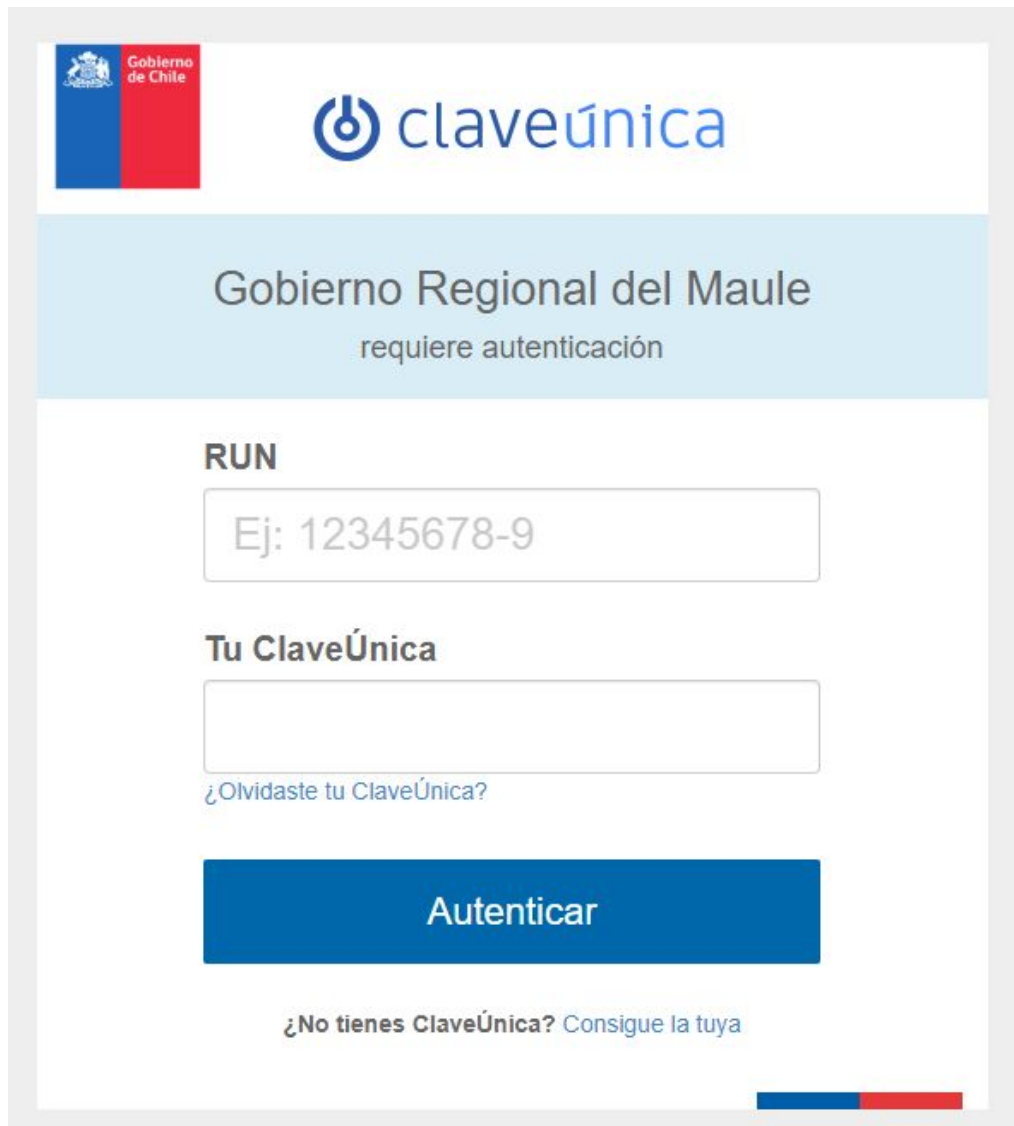


Para ingresar su postulación deberá iniciar sesión usando la validación de Clave Única. Para eso presione el botón “Claveúnica”, como se muestra en la figura anterior, en el número 2.

Observación 1: La Clave única para postular es de la persona habilitada por la Institución a hacer la postulación.

Observación 2: Este paso es obligatorio.

El formulario de autenticación de la clave única se muestra a continuación:



The image shows a digital authentication form for the Government of Maule. At the top left is the logo of the Government of Chile. To its right is the 'claveúnica' logo. Below this, a light blue banner contains the text 'Gobierno Regional del Maule requiere autenticación'. The form has two input fields: one for 'RUN' with the example 'Ej: 12345678-9' and another for 'Tu ClaveÚnica'. Below the second field is a link that says '¿Olvidaste tu ClaveÚnica?'. A large blue button labeled 'Autenticar' is centered below the fields. At the bottom, there is a link that says '¿No tienes ClaveÚnica? Consigue la tuya'. A small Chilean flag icon is visible in the bottom right corner of the form's frame.

- Si no cuenta con su clave única, puede obtenerla en <https://claveunica.gob.cl/como-obtenerla/> , o personalmente en cualquier oficina del Registro Civil.

- Si olvidó su contraseña puede recuperarla en <https://claveunica.gob.cl/#/recuperar>.

Una vez haya validado su sesión, la plataforma lo redirigirá a la página inicial. En la parte superior podrá ver su nombre como “Bienvenido <su nombre>”.

The screenshot shows the MIDESO web application interface. At the top left is the logo of the GOBIERNO REGIONAL DEL MAULE. The main header features a large image of a lake and mountains with the word "POSTULACIONES" in blue. Below the header is a navigation bar with "Home", "Bienvenido Nombre Persona", "Mis Postulaciones (4)", and "Salir". The left sidebar contains a menu with "Subvenciones para actividades 6% FNDR", "Programas", "Circular 33", "MIDESO" (highlighted in blue), "Fondo de Innovación para la Competitividad (FIC)", and "Fondo Regional de Iniciativa Local (FRIL)". The main content area displays the "MIDESO" logo and a description: "El presente instructivo de postulación tiene por objeto regular el procedimiento de evaluación y ejecución de proyectos relacionados con el Ministerio de Desarrollo Social." Below this is a blue "Entrar" button.

II. Ingreso de la Postulación

Para iniciar su postulación, haga clic en el botón celeste “Entrar”, que aparece al fondo de la página.



A continuación, aparecerá un panel con una lista de postulaciones, en este ejemplo ya se tienen algunas postulaciones. Si es su primera postulación, aparecerá la lista vacía.

Para crear una nueva postulación, debe hacer clic en el botón verde

[+ Nueva Postulación](#)

, como se puede ver en la siguiente imagen.

The screenshot shows the MIDESO portal interface. At the top left is the logo of the Gobierno Regional del Maule. The main header area features a landscape image and the word 'POSTULACIONES'. Below this is a navigation bar with 'Home', 'Bienvenido Nombre Persona', 'Mis Postulaciones (4)', and 'Salir'. A red arrow points to the 'Mis Postulaciones (4)' link. Below the navigation bar is a 'Panel de Iniciativas MIDESO' section with a '+ Nueva Postulación' button. The main content area is titled 'Mis Postulaciones' and includes a dropdown for 'Registros por página' set to 25. Below this is a table with the following data:

Cód.BIP	Nombre de la iniciativa	Estado Solicitud	Última Modificación
40021089-0	40021089-0 - MEJORAMIENTO PLAZA COOPERATIVA 2 DE ENERO	Esperando a MIDESO	27-03-2020 11:53 am
40013269-0	40013269-0 - MEJORAMIENTO PLAZA VILLA EL BOSQUE, LICANTÉN	Esperando a MIDESO	28-03-2020 12:38 pm
40012636-0	40012636-0 - CONSTRUCCION CIERRE E ILUMINACIÓN CANCHA SANTA RITA, PELARCO	Esperando a MIDESO	01-04-2020 10:00 am
40001927-0	40001927-0 - CONSTRUCCION CANCHA FUTBOLITO EN MAULE SUR, COMUNA DE COLBUN	Subsanación	28-03-2020 03:31 am
30483960-0	30483960-0 - ADQUISICION CARROS FORESTALES Y ALJIBES PARA LA REGIÓN DEL MAULE	Evaluación de pertinencia (p0)	01-04-2020 02:29 pm
30462536-0	30462536-0 - REPOSICION GIMNASIO FISCAL COMUNA DE CHANCO	Esperando a MIDESO	19-03-2020 04:55 pm
30405372-0	30405372-0 - CONSTRUCCION JARDIN INFANTIL JUNJI MANUEL RODRIGUEZ ,COMUNA CURICO	Esperando a MIDESO	26-03-2020 04:41 pm
30399173-0	30399173-0 - CONSTRUCCION JARDIN INFANTIL JUNJI EL CARMEN, COMUNA LONGAVI	Esperando a MIDESO	26-03-2020 02:07 pm

At the bottom of the table, it says 'Resultados 1 en 8 de 8 entradas' and there are navigation buttons for 'Anterior', '1', and 'Siguiente'.

Una vez haya presionado el botón encontraremos 3 secciones o pestañas:

1. Información General


GOBIERNO REGIONAL DEL MAULE

POSTULACIONES

Home Bienvenido Nelson Alberto Rojas Núñez Mis Postulaciones (4) Salir

Iniciativas MIDESO Guardar Enviar Postulación

Información General Adjuntos Resumen

Cód. Proyecto Ingrese Cod. Proyecto 
 Proceso Presupuestario Seleccione
 Correo electrónico Ingrese Correo electrónico
 RATE


Nombre de la iniciativa

Etapa Actual

2. ETAPA ACTUAL	ETAPA_POSTULA	3. SECTOR/SUBSECTOR	SECTOR / SUBSECTOR
4. LOC. GEOGRÁFICA	PROVINCIA / COMUNA	5. COMP. DE ANÁLISIS	COMP. ANALISIS
6. DISTRITO		7. CIRCUNSCRIPCIÓN	
8. PROYECTO RELAC.		9. SEIA	

10. JUSTIFICACIÓN DEL PROYECTO

Ingrese Información

El postulante debe ingresar el código BIP del proyecto que desea postular y hacer clic en el icono , como lo indica la figura anterior.

Una vez ingresado el código BIP se traerán los datos del Banco Integrado de Proyectos, el sistema preguntará por la confirmación de la creación de la iniciativa, tal como presenta la figura siguiente.

Confirme creación de iniciativa

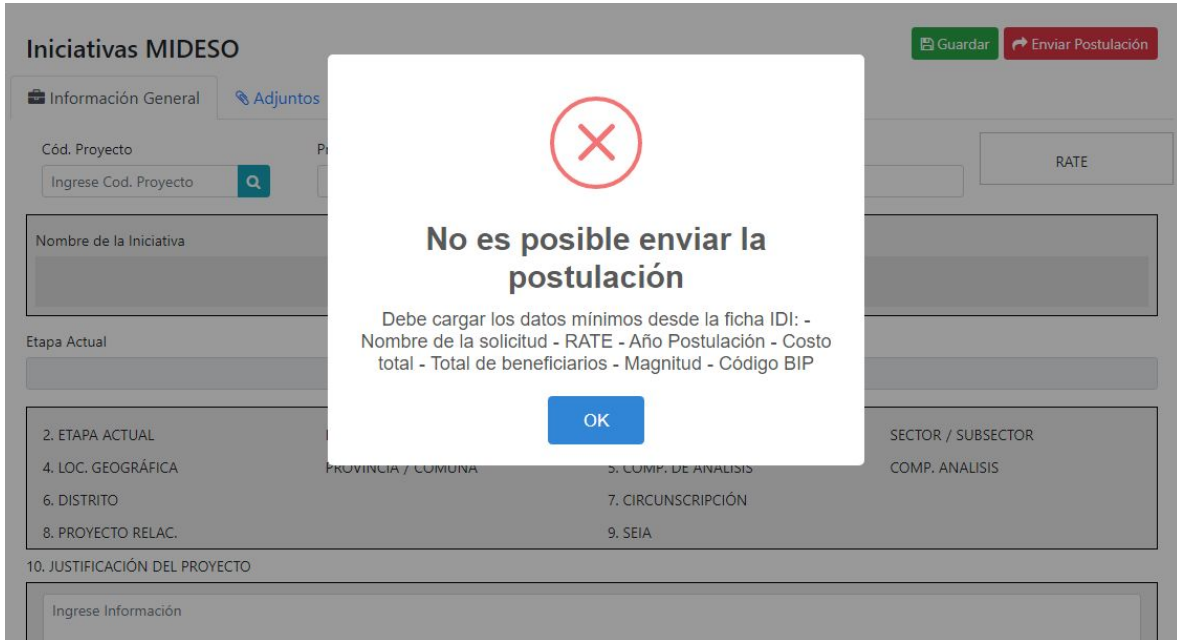
Está intentando crear la iniciativa según código BIP :
40004158-0, denominada ADQUISICION CAMIÓN
MULTIPROPÓSITO PARRAL

2. ETAPA ACTUAL	ETAPA_POSTULA	3. SECTOR/SUBSECTOR	SECTOR / SUBSECTOR
4. LOC. GEOGRÁFICA	PROVINCIA / COMUNA	5. COMP. DE ANÁLISIS	COMP. ANALISIS
6. DISTRITO		7. CIRCUNSCRIPCIÓN	
8. PROYECTO RELAC.		9. SEIA	

10. JUSTIFICACIÓN DEL PROYECTO

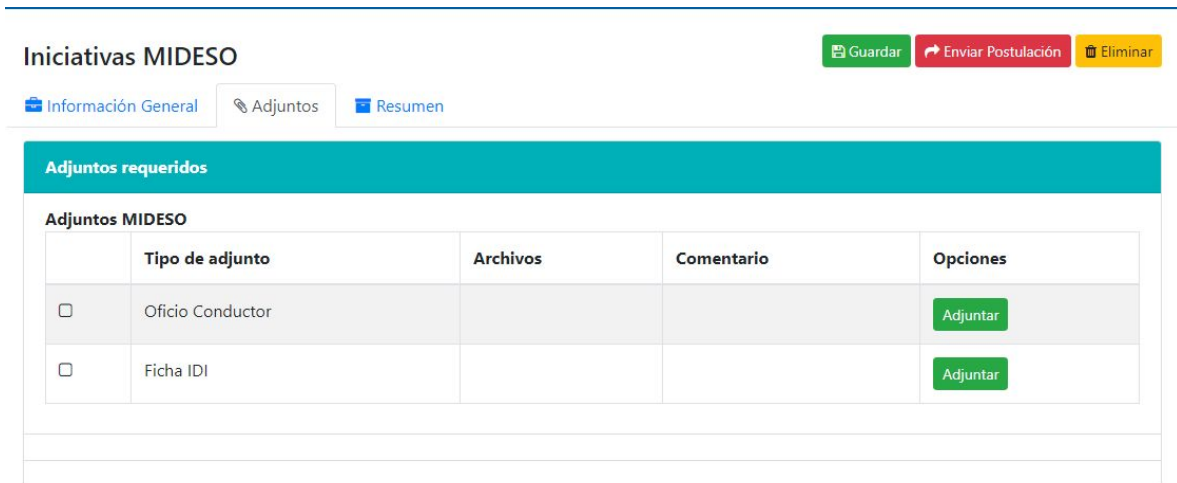
Ingrese Información

Luego de esto el postulante debe ingresar el año del Proceso Presupuestario al que pertenece la iniciativa y su correo electrónico, con el fin de que el sistema lo mantenga informado del avance de su proyecto. Debe completar toda la información que se solicita y subir los archivos requeridos como datos adjuntos. El sistema revisa que se complete la información mínima requerida. Como muestra la imagen siguiente:

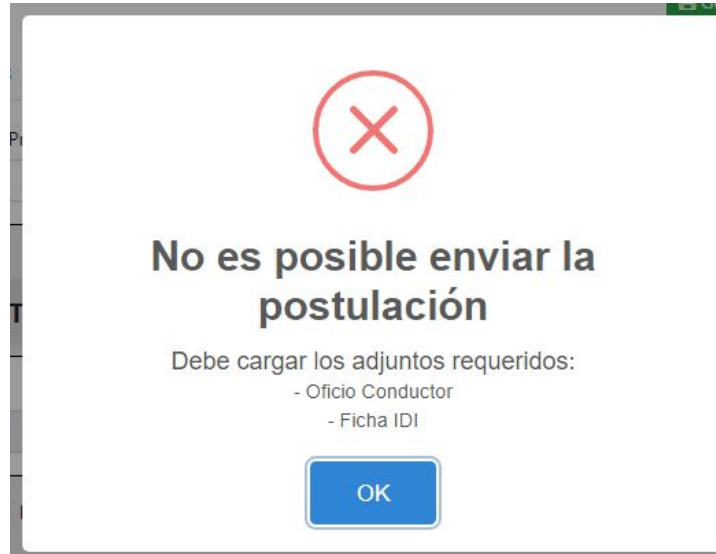


2. Adjuntos

En esta pestaña el postulante debe adjuntar la información solicitada en el formulario, según lo indica la figura siguiente:




El sistema validará que al menos los adjuntos mínimos requeridos para hacer la postulación sean subidos a la plataforma, los cuales se muestran en la siguiente figura:

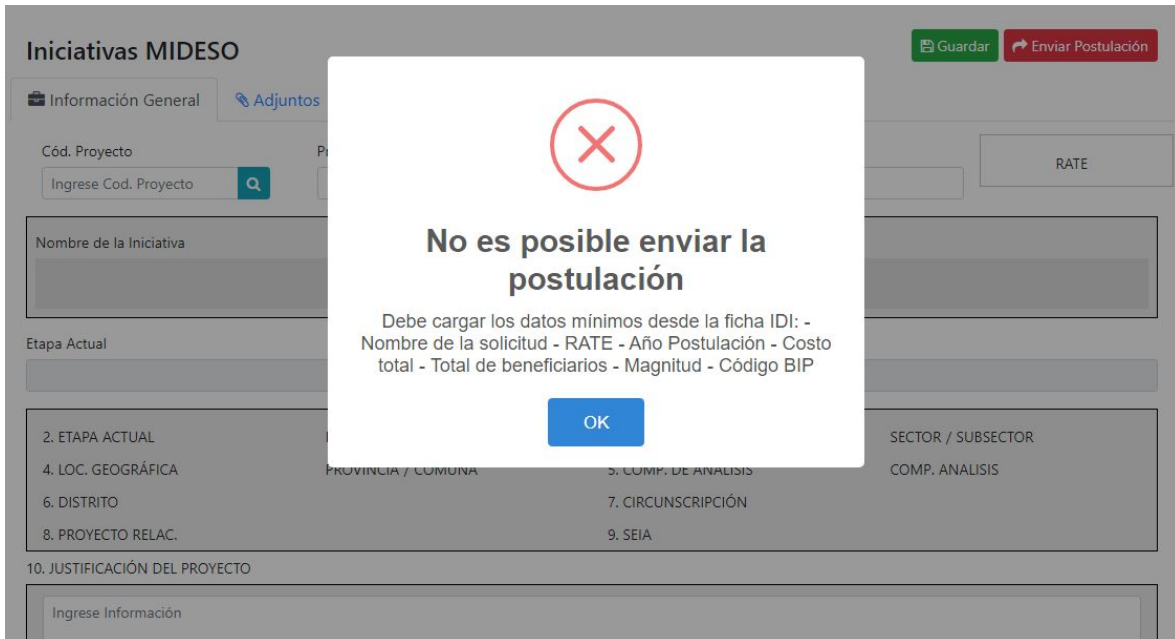


3. Resumen


Una vez enviada la iniciativa, el postulante podrá ver algunos datos relevantes del avance de su proyecto en esta pestaña.

Una vez que esté lista y se haya proporcionado la información requerida, podrá enviar la postulación para que sea procesada haciendo clic en el botón 

Si faltaran campos obligatorios que completar, el sistema emitirá una alerta, y la postulación no será enviada.



La imagen muestra una interfaz de usuario para 'Iniciativas MIDESO'. En el centro, se muestra un mensaje de error con un icono de 'X' roja. El mensaje dice: 'No es posible enviar la postulación'. Debajo del mensaje, se especifica: 'Debe cargar los datos mínimos desde la ficha IDI: - Nombre de la solicitud - RATE - Año Postulación - Costo total - Total de beneficiarios - Magnitud - Código BIP'. Hay un botón 'OK' azul. En el fondo, se ven campos de formulario como 'Cód. Proyecto', 'Nombre de la Iniciativa', 'Etapa Actual', y una lista de etapas (2. ETAPA ACTUAL, 4. LOC. GEOGRÁFICA, 6. DISTRITO, 8. PROYECTO RELAC., 10. JUSTIFICACIÓN DEL PROYECTO). También hay botones 'Guardar' y 'Enviar Postulación'.

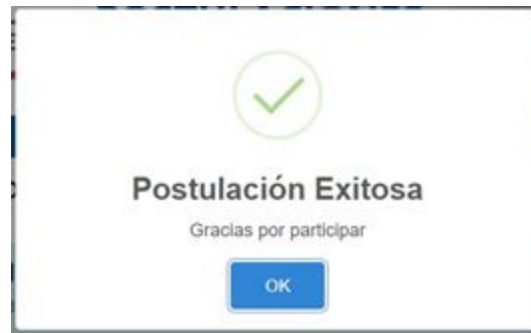
Cuando los datos de la postulación estén completos, y usted presione el botón  , la plataforma requerirá que se confirme el envío (ver figura siguiente)



La imagen muestra un mensaje de confirmación con un icono de interrogante. El mensaje dice: 'Enviar Postulación'. Debajo del mensaje, se especifica: '¿Está seguro de enviar su formulario? Recuerde que una vez enviada su postulación ya no podrá modificarla.'. Hay dos botones: 'SI' (rojo) y 'NO' (gris).

Si presiona la opción **Sí**, recuerde que una vez enviada su postulación ya **no podrá** modificarla.

Al enviar su postulación, le indicará que su envío ha sido exitoso, tal como se ve en la figura siguiente.



Además, recibirá un correo electrónico que tendrá por asunto: "Postulación Exitosa". Asegúrese que el mail ingresado en la postulación sea correcto y válido. Recuerde revisar en la Bandeja de Correos no deseado (o SPAM) en caso de no recibirlo directamente en su Bandeja de Entrada.

III. Postulaciones en Proceso

Las postulaciones pueden ser modificadas cuantas veces sea necesario, **antes de ser enviadas.**

Para modificarla, una vez que se autentique con la Clave Única, debe presionar el botón "Mis postulaciones", tal como se muestra en la figura siguiente.



Si tiene postulaciones activas, entonces aparecerán en un listado como en el siguiente ejemplo.



GOBIERNO REGIONAL DEL MAULE

POSTULACIONES

Home Bienvenido Mis Postulaciones (2) Salir

Mis Postulaciones

Registros por página 25

N° postulación	solicitud	Estado Solicitud	Iniciativa	Ultima Modificación
94	Sin Nombre	Pendiente	FONDO DE ACTIVIDADES DE SEGURIDAD CIUDADANA 2020	7:58:15 PM
93	Sin Nombre	Pendiente	FONDO DE ACTIVIDADES DEPORTIVAS 2020	4:01:50 PM

Resultados 1 en 2 de 2 entradas

Anterior 1 Siguiente

Debe seleccionar su proyecto y puede seguir completando y/o modificando su Iniciativa hasta que lo envíe a postulación.